

Dit product is een onderdeel van Niko Home Control. Voor de installatie moeten de instructies worden gevolgd zoals beschreven in de installatiehandleiding op de website.

### Meetmodule elektriciteit (3 kanalen)

- meetbereik met de bijgeleverde stroomklemmen: 5 – 14490 W, 22 mA – 63 A
- meetbereik met stroomklem 550-00809: 90 – 27600 W, 400 mA – 120 A
- maximaal meetbereik voor de totale meetmodule: 32768 W
- ingangsspanning: 230 Vac
- 3 stroomklemmen (bijgeleverd)
- nauwkeurigheid: IEC62053-21 klasse 1 (R), klasse 2 (L)
- aansluiting:
  - driefasig: 3N 400 Vac, 50 Hz
  - eenfasig: drie schakelringen van 230 Vac, 50 Hz
- maximale kabeldikte voor de bijgeleverde stroomklemmen: 1 x 10 mm<sup>2</sup> of 6 x 2,5 mm<sup>2</sup> of 9 x 1,5 mm<sup>2</sup>
- maximale kabeldikte voor stroomklem 550-00809: 4 x 10 mm<sup>2</sup> of 12 x 2,5 mm<sup>2</sup> of 20 x 1,5 mm<sup>2</sup>
- lengte van de aansluitkabel aan elke stroomklem: 100 cm
- niet geschikt om gelijkstroomcomponenten te meten
- meetgegevens alleen voor informatieve doeleinden, niet geldig voor facturatie
- 3 x 2 schroefklemmen om de spanning van de aangesloten schakelringen te meten
- 3 x 2 schroefklemmen om de bijgeleverde stroomklemmen aan te sluiten
- schuifbrug voor verbinding naar volgende module op DIN-rail
- afmetingen: DIN 4E
- CE-gemarkeerd
- omgevingstemperatuur: 0 – 45°C

Ce produit est un élément de Niko Home Control. Lors de son installation, il convient de respecter les instructions données dans le manuel d'installation que vous trouverez sur le site Internet.

### Module de mesure électrique (3 canaux)

- plage de mesure avec les tores fournis : 5 – 14490 W, 22 mA – 63 A
- plage de mesure avec le tore 550-00809 : 90 – 27600 W, 400 mA – 120 A
- plage de mesure maximale pour le module de mesure total : 32768 W
- tension d'entrée : 230 Vac
- 3 tores (fournis)
- précision : IEC62053-21 classe 1 (R), classe 2 (L)
- raccordement :
  - triphasé : 3N 400 Vac, 50 Hz
  - monophasé : trois circuits de commutation de 230 Vac, 50 Hz
- épaisseur maximale du câble pour les tores fournis : 1 x 10 mm<sup>2</sup> ou 6 x 2,5 mm<sup>2</sup> ou 9 x 1,5 mm<sup>2</sup>
- épaisseur maximale du câble pour le tore 550-00809 : 4 x 10 mm<sup>2</sup> ou 12 x 2,5 mm<sup>2</sup> ou 20 x 1,5 mm<sup>2</sup>
- longueur du câble de raccordement à chaque tore : 100 cm
- ne convient pas pour mesurer des composants à courant continu
- les données de mesure ne sont qu'à usage informatif, pas valables pour la facturation
- 3 x 2 bornes à vis pour mesurer la tension des circuits de commutation connectés
- 3 x 2 bornes à vis pour raccorder les tores fournis
- système de pont coulissant pour le raccordement avec le module suivant sur le rail DIN
- dimensions : DIN 4U
- marquage CE
- température ambiante : 0 – 45°C

Dieses Produkt ist Bestandteil von Niko Home Control. Für die Installation müssen Sie die Richtlinien der Installationsanleitung auf der Website befolgen.

### 3-Kanal-Elektrizitätsmessmodul

- Messbereich mit mitgelieferten Stromzangen: 5 – 14490 W, 22 mA – 63 A
- Messbereich mit Stromzange 550-00809: 90 – 27600 W, 400 mA – 120 A
- Maximaler Messbereich für das gesamte Messmodul: 32768 W
- Eingangsspannung: 230 Vac
- 3 Stromzangen (mitgeliefert)
- Genauigkeit: gemäß IEC62053-21 Klasse 1 (R), Klasse 2 (L)
- Anschluss:
  - Drehstrom: 3N 400 Vac, 50 Hz
  - Einphasen-Wechselstrom: drei Schaltkreise zu je 230 Vac, 50 Hz
- Maximale Leitungsdicke für mitgelieferte Stromzangen: 1 x 10 mm<sup>2</sup> bzw. 6 x 2,5 mm<sup>2</sup> bzw. 9 x 1,5 mm<sup>2</sup>

- Maximale Leitungsdicke für Stromzange 550-00809: 4 x 10 mm<sup>2</sup> bzw. 12 x 2,5 mm<sup>2</sup> bzw. 20 x 1,5 mm<sup>2</sup>
- Länge der einzelnen Stromzangen-Anschlusskabel: 100 cm
- Nicht geeignet für die Messung von Gleichstromkreisen
- Messdaten dienen nur zu Informationszwecken, nicht auf Rechnungen anwenden
- 3 x 2 Schraubklemmen für die Spannungsmessung der angeschlossenen Schaltkreise
- 3 x 2 Schraubklemmen für den Anschluss der mitgelieferten Stromzangen
- Schiebverbinderstück für eine Verbindung zum nächsten auf der DIN-Schiene montierten Modul
- Abmessungen: DIN 4E
- CE-Kennzeichnung
- Umgebungstemperatur: 0 – 45°C

This product is part of Niko Home Control. During installation, the instructions as described in the installation manual on the website should be followed.

### Electricity measuring module (3 channels)

- measurement range with the current clamps supplied: 5 – 14490 W, 22 mA – 63 A
- measurement range with current clamp 550-00809: 90 – 27600 W, 400 mA – 120 A
- maximum measurement range for the total measuring module: 32768 W
- input voltage: 230 Vac
- 3 current clamps (included)
- accuracy: IEC62053-21 class 1 (R), class 2 (L)
- connection:
  - three-phase: 3N 400 Vac, 50 Hz
  - single-phase: three switching circuits of 230 Vac, 50 Hz
- maximum cable thickness for the current clamps supplied: 1 x 10 mm<sup>2</sup> or 6 x 2,5 mm<sup>2</sup> or 9 x 1,5 mm<sup>2</sup>
- maximum cable thickness for current clamp 550-00809: 4 x 10 mm<sup>2</sup> or 12 x 2,5 mm<sup>2</sup> or 20 x 1,5 mm<sup>2</sup>
- length of the connector cable at each current clamp: 100 cm
- not suitable for measuring direct current components
- measuring data for informative purposes only, not valid for invoicing
- 3 x 2 screw terminals to measure the voltage of the connected switching circuits
- 3 x 2 screw terminals to connect the current clamps supplied
- sliding contact to connect the module to the following module on the DIN rail
- dimensions: DIN 4U
- CE marked
- ambient temperature: 0 – 45°C

Tento výrobek je súčasťou Niko Home Control. Pri inštalácii tohto výrobku je potrebné postupovať podľa inštrukcií uvedených v inštaláčnej príručke na našich web stránkach.

### Merač spotreby elektriny (3-fázový)

- merací rozsah dodanými meracími transformátormi: 5 – 14490 W, 22 mA – 63 A
- merací rozsah s meracím transformátorom 550-00809: 90 – 27600 W, 400 mA – 120 A
- maximálny celkový merací rozsah merača spotreby: 32768 W
- vstupné napätie: 230 Vac
- 3 meracie transformátory (súčasťou dodávky)
- presnosť: IEC62053-21 trieda 1 (R), trieda 2 (L)
- pripojenie:
  - trojfázové: 3N 400 Vac, 50 Hz
  - jednofázové: tri 230 Vac, 50 Hz spínacie okruhy
- maximálny prierez dodaných meraných vodičov: 1 x 10 mm<sup>2</sup> alebo 6 x 2,5 mm<sup>2</sup> alebo 9 x 1,5 mm<sup>2</sup>
- maximálny prierez vodičov prechádzajúcich cez merací transformátor 550-00809: 4 x 10 mm<sup>2</sup> alebo 12 x 2,5 mm<sup>2</sup> alebo 20 x 1,5 mm<sup>2</sup>
- dĺžka vodičov meracích transformátorov: 100 cm
- nevhodné na meranie jednosmerných komponentov
- namerané hodnoty sú iba informatívne, nemôžu byť použité ako podklad na fakturáciu
- 3 x 2 pripojovacie svorky na pripojenie napätia pripojených spínaných okruhov
- 3 x 2 skrutkové svorky na pripojenie dodaných meracích transformátorov
- posuvný prepojovací konektor na pripojenie susedných modulov na DIN lište
- rozmery: šírka 4 moduly
- CE zhoda
- prevádzková teplota: 0 – 45°C

Dette produkt er del af Niko Home Control. Under installationen skal instruktionerne følges, som beskrevet i installationsvejledningen på hjemmesiden.

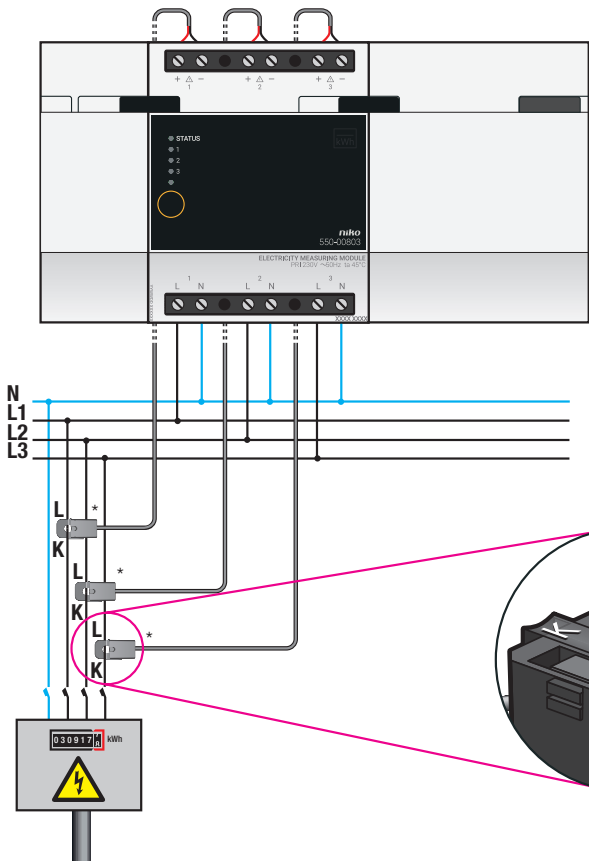
### Energimåler (3 kanaler)

- måleområde med medfølgende måletransformere: 5 – 14490 W, 22 mA – 63 A
- måleområde med måletransformer 550-00809: 90 – 27600 W, 400 mA – 120 A
- maks. måleområde for hele energimåleren: 32768 W
- forsyningspænding: 230 Vac
- Tre åletransformere (medfølger)
- præcision: IEC62053-21 klasse 1 (R), klasse 2 (L)
- tilslutning:
  - trefaset: 3N 400 V AC, 50 Hz
  - enkeltfase: tre kredsløb af 230 V AC, 50 Hz
- maks. ledertværsnit for de medfølgende måletransformere: 1 x 10 mm<sup>2</sup> eller 6 x 2,5 mm<sup>2</sup> eller 9 x 1,5 mm<sup>2</sup>
- maks. ledertværsnit for måletransformer 550-00809: 4 x 10 mm<sup>2</sup> eller 12 x 2,5 mm<sup>2</sup> eller 20 x 1,5 mm<sup>2</sup>
- længde af tilslutningskabel til måletransformer: 100 cm
- ikke egnet til måling af jævnstrømskomponenter
- måleoplysninger er kun vejledende og kan ikke bruges til fakturering
- 3 x 2 skrueklemmer til måling af spændingen i tilsluttede koblingskredse
- 3 x 2 skrueklemmer til tilslutning af de medfølgende måletransformere
- skydekontakt til tilslutning af næste enhed på DIN-skinne
- Størrelse: DIN 4E
- CE-mærket
- omgivelsestemperatur: 0 – 45 °C

Denna produkt är en del av Niko Home Control. Under installationen ska man följa instruktionerna i installationshandboken på webbplatsen.

### Energimätare (3 kanaler)

- mätomfattning med medföljande strömtång: 5 – 14 490 W, 22 mA – 63 A
- mätomfattning med strömtång 550-00809: 90 – 27 600 W, 400 mA – 120 A
- max. mätomfattning för hela mätmodulen: 32768 W
- ingångsspänning: 230 Vac
- 3 strömtånger (medföljer)
- noggrannhet: IEC62053-21 klass 1 (R), klass 2 (L)
- anslutning:
  - trefas: 3N 400 Vac, 50 Hz
  - enfas: tre kopplingskretsar om 230 Vac, 50 Hz
- max. kabeltjocklek för medföljande strömtånger: 1 x 10 mm<sup>2</sup> eller 6 x 2,5 mm<sup>2</sup> eller 9 x 1,5 mm<sup>2</sup>
- max. kabeltjocklek för medföljande strömtång 550-00809: 4 x 10 mm<sup>2</sup> eller 12 x 2,5 mm<sup>2</sup> eller 20 x 1,5 mm<sup>2</sup>
- längd anslutningskabel på varje strömtång: 100 cm
- inte lämplig för mätning av likströmskomponenter
- mätuppgifter endast för informationssyfte, ej giltiga för fakturering
- 3 x 2 skruvklämmor för att mäta spänningen i anslutna kopplingskretsar
- 3 x 2 skruvklämmor för att ansluta de medföljande strömtångerna
- slidingkontakt för att ansluta modulen till efterföljande modul på DIN-skenan
- storlek: DIN 4U
- CE-märkt
- omgivningstemperatur: 0 – 45 °C



Totaal verbruik op een aansluiting van 3N 400 Vac meten  
 Mesure de la consommation totale d'un raccordement de 3N 400 Vac  
 Gesamtverbrauch messen von einer Elektroinstallationsanlage 3N 400 Vac  
 Measuring the total consumption on a connection of 3N 400 Vac  
 Meranie celkovej spotreby 3N 400 Vac rozvodu  
 Måling af det samlede forbrug på en 3N 400 V AC forbindelse  
 Mätning av den totala förbrukningen hos en anslutning på 3N 400 Vac

Totaal verbruik op een aansluiting van 3 x 230 Vac meten, enkel mogelijk bij opsplitsing naar drie eenfasige kringen\*

Mesure de la consommation totale d'un raccordement de 3 x 230 Vac, possible uniquement en cas de subdivision en trois circuits monophasés

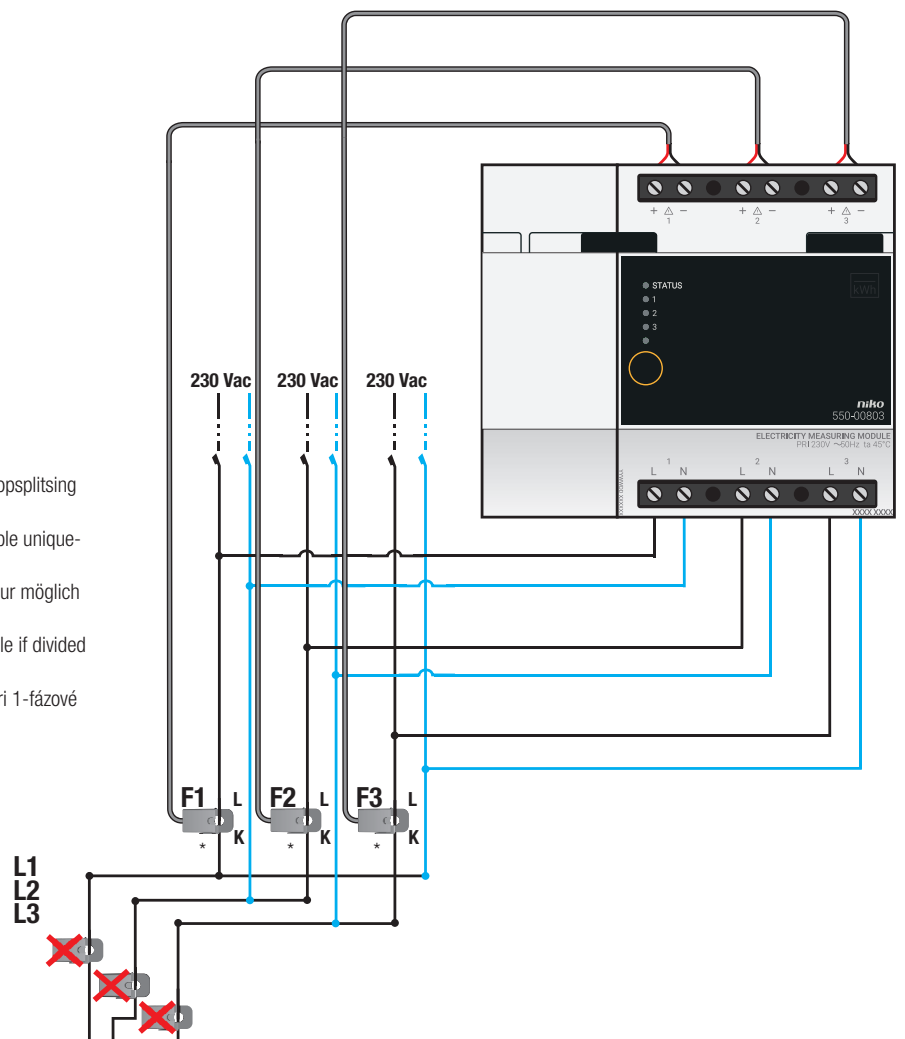
Gesamtverbrauch messen von einer Elektroinstallationsanlage 3 x 230 Vac, nur möglich bei Aufspaltung in drei 1-phasige Kreise

Measuring the total consumption on a connection of 3 x 230 Vac, only possible if divided into three single-phase circuits

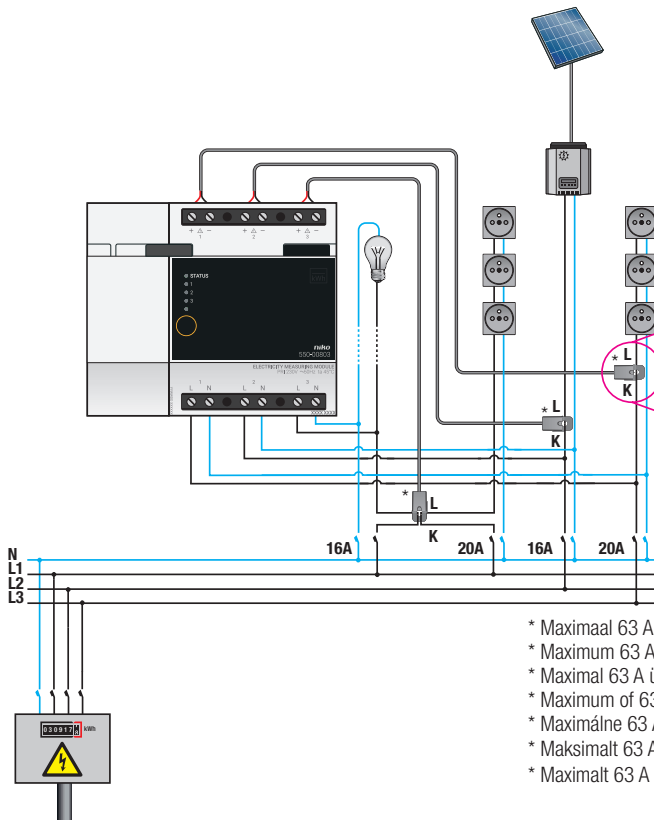
Meranie celkovej spotreby 3 x 230 Vac rozvodu, pokiaľ je možné rozdeliť na tri 1-fázové obvody

Måling af det samlede forbrug på en 3 x 230 Va AC forbindelse, kun muligt, hvis den er fordelt over tre enfasekredsløb

Mätning av den totala förbrukningen hos en anslutning på 3 x 230 Vac, endast möjligt om uppdelat på tre enfaskretsar



\* Niet van toepassing in Nederland.



Drie afzonderlijke kringen meten  
 Mesure de trois circuits distincts  
 Messen von 3 separaten Stromkreisen  
 Measuring three individual circuits  
 Meranie troch samostatných okruhov  
 Måling af tre individuelle kredsløb

- \* Maximaal 63 A met bijgeleverde stroomklem. Uitbreidbaar tot 120 A met stroomklem 550-00809.
- \* Maximum 63 A avec le tore fourni. Extensible jusqu'à 120 A avec le tore 550-00809.
- \* Maximal 63 A über die mitgelieferte Stromzange. Erweiterbar auf 120 A mit Stromzange 550-00809.
- \* Maximum of 63 A with the current clamp supplied. Can be increased to 120 A with current clamp 550-00809.
- \* Maximálne 63 A s dodaným meracím transformátorom. Možnosť zvýšenia na 120 A s meracím transformátorom 550-00809.
- \* Maksimalt 63 A med den medfølgende måletransformer. Kan øges med 120 A med en måletransformer 550-00809.
- \* Maksimalt 63 A med den medfølgende strømtången. Kan økas till 120 A med strømtång 550-00809.

## OPGELET

- De kabels van de bijgeleverde stroomklemmen zijn gekalibreerd. Maak ze niet korter of langer.
- De stroom en de spanning moeten altijd op dezelfde fase worden gemeten.
- Houd rekening met de polariteit van de draden van de stroomklemmen:
  - Sluit de rode draad aan op de positieve schroefklem.
  - Sluit de zwarte draad aan op de negatieve schroefklem.
- Plaats de stroomklemmen zo rond de geleider dat de L-zijde weg van de hoofdteller wijst en de K-zijde naar de hoofdteller wijst.

## ATTENTION

- Les câbles des tores fournis sont étalonnés. Ne les raccourcissez pas et ne les allongez pas.
- Le courant et la tension doivent toujours être mesurés sur la même phase.
- Tenez compte de la polarité des fils des tores :
  - Connectez le fil rouge sur la borne à vis positive.
  - Connectez le fil noir sur la borne à vis négative.
- Placez les tores autour du conducteur de manière telle que le côté L est dirigé à l'opposé du compteur principal et que le côté K est dirigé vers le compteur principal.

## ACHTUNG

- Die Kabel der mitgelieferten Stromzangen sind kalibriert und dürfen somit nicht gekürzt oder verlängert werden.
- Sie müssen Strom als auch Spannung stets an derselben Phase messen.
- Achten Sie auf die Polarität der Stromzangendrähte:
  - Schließen Sie den roten Draht an die positive Anschlussklemme an.
  - Schließen Sie den schwarzen Draht an die negative Anschlussklemme an.
- Ordnen Sie die Stromzangen derart um die Leitung an, dass die L-Seite sich vom Hauptzähler abgewandt befindet, während die K-Seite sich zum Hauptzähler zugewandt befindet.

## ATTENTION

- The cables of the current clamps supplied with the module are calibrated. Do not shorten or extend these cables.
- Always measure current and voltage on the same phase.
- Take the polarity of the wires of the current clamps into account:
  - Connect the red wire to the positive screw terminal.
  - Connect the black wire to the negative screw terminal.
- Place the current clamps around the conductor in such a way that the L-side is pointing away from the main meter and the K-side is pointing towards the main meter.

## POZOR

- Vodič meracieho transformátora, ktorý je dodávaný spolu s meračom, je kalibrovaný. Nemeňte jeho dĺžku skrútením či predĺžením.
- Napätie a prúd merajte vždy na tej istej fáze.
- Je potrebné dodržať polaritu zapojenia meracieho transformátora:
  - Červený vodič musí byť pripojený na kladnú skrutkové svorku.
  - Čierny vodič musí byť pripojený na zápornú skrutkové svorku.
- Merací transformátor musí byť umiestnený okolo vodiča tak, aby bola strana 'K' bližšie k elektromeru a strana 'L' ďalej od elektromeru.

## BEMÆRK

- Kablerne på de måletransformere, der leveres med modulet, er kalibreret. Disse kabler må ikke forkortes eller forlænges.
- Mål altid strøm og spænding i samme fase.
- Tag højde for polariteten i måletransformernes ledninger:
  - Forbind det røde kabel til den positive skrueklemme.
  - Forbind det sorte kabel til den negative skrueklemme.
- Placer måletransformeren omkring faselederen sådan, at L-siden peger væk fra hovedmåleren, og K-siden peger mod hovedmåleren.

## OBS

- Kablarna till strömtångerna som medföljer modulen är kalibrerade. Kablarna får inte kapas av eller förlängas.
- Mät alltid ström och spänning på samma fas.
- Respektera polariteten hos strömtångernas trådar:
  - Anslut den röda tråden till den positiva skruvklämman.
  - Anslut den svarta tråden till den negativa skruvklämman.
- Placera strömtångerna kring ledaren så att L-sidan pekar bort från huvudmätaren och K-sidan pekar mot huvudmätaren.

NL

**1. WAARSCHUWINGEN VOOR INSTALLATIE**

De installatie van producten die permanent onderdeel zullen uitmaken van de elektrische installatie en die gevaarlijke spanningen bevatten, moet worden uitgevoerd door een erkend installateur en volgens de geldende voorschriften. Deze handleiding moet aan de gebruiker worden overhandigd. Het moet bij het dossier van de elektrische installatie worden gevoegd en worden overgedragen aan eventuele nieuwe eigenaars. Bijkomende exemplaren zijn verkrijgbaar via de website of Niko customer services.

**2. CE-MARKERING**

Dit product voldoet aan alle toepasselijke Europese richtlijnen en verordeningen. Voor radioapparatuur verklaart Niko nv dat de radioapparatuur uit deze handleiding conform is met Richtlijn 2014/53/EU. Indien van toepassing, kan de volledige tekst van de EU-conformiteitsverklaring geraadpleegd worden op [www.niko.eu](http://www.niko.eu).

**3. MILIEU**

Dit product of de bijgeleverde batterijen mag u niet bij het ongesorteerd afval gooien. Breng uw afgedankt product naar een erkend verzamelpunt. Net als producenten en importeurs speelt ook u een belangrijke rol in de bevordering van sortering, recycling en hergebruik van afgedankte elektrische en elektronische apparatuur. Om de ophaling en verwerking te kunnen financieren, heft de overheid in bepaalde gevallen een recyclingbijdrage (inbegrepen in de aankooprijks van dit product).

FR

**1. MISES EN GARDE RELATIVE À L'INSTALLATION**

L'installation de produits qui feront, de manière permanente, partie de l'installation électrique et qui comportent des tensions dangereuses, doit être effectuée par un installateur agréé et conformément aux prescriptions en vigueur. Ce mode d'emploi doit être remis à l'utilisateur. Il doit être joint au dossier de l'installation électrique et être remis aux nouveaux propriétaires éventuels. Des exemplaires supplémentaires peuvent être obtenus sur le site internet ou auprès de Niko customer services.

**2. MARQUAGE CE**

Ce produit est conforme à l'ensemble des directives et règlements européens applicables. Pour l'appareillage radio, Niko SA déclare que l'appareillage radio de ce mode d'emploi est conforme à la Directive 2014/53/EU. Si d'application, le texte complet de la déclaration de conformité UE peut être consulté sur [www.niko.eu](http://www.niko.eu).

**3. ENVIRONNEMENT**

Vous ne pouvez pas mettre ce produit ou les batteries fournies au rebut en tant que déchet non trié. Déposez votre produit usagé à un point de collecte agréé. Tout comme les fabricants et importateurs, vous jouez un rôle important dans la promotion du tri, du recyclage et de la réutilisation d'appareils électriques et électroniques mis au rebut. Pour financer la collecte et le traitement, les pouvoirs publics ont prévu, dans certains cas, une cotisation de recyclage (comprise dans le prix d'achat de ce produit).



EMBALLAGES  
CARTONS ET PAPIER  
À TRIER

DE

**1. VOR INSTALLATION ZU BEACHTENDE WARHINWEISE**

Die Installation von Produkten, die dauerhaft zur elektrischen Anlage gehören werden und gefährliche Spannungen enthalten, muss gemäß den geltenden Vorschriften von einem anerkannten Installateur vorgenommen werden. Diese Gebrauchsanleitung muss dem Benutzer ausgehändigt werden. Die Gebrauchsanleitung ist den Unterlagen der elektrischen Anlage beizufügen und muss auch eventuellen neuen Besitzern ausgehändigt werden. Zusätzliche Exemplare erhalten Sie über die Website oder den Kundendienst von Niko.

**2. CE-KENNZEICHNUNG**

Dieses Produkt erfüllt alle anwendbaren europäischen Richtlinien und Verordnungen. Für Funkgeräte erklärt Niko nv, dass die Funkgeräte aus dieser Anleitung der Richtlinie 2014/53/EU entsprechen. Falls zutreffend, kann der vollständige Text der EU-Konformitätserklärung auf [www.niko.eu](http://www.niko.eu) eingesehen werden.

**3. UMWELT**

Sie dürfen dieses Produkt oder die mitgelieferten Batterien nicht über den normalen Hausmüll entsorgen. Bringen Sie Ihr ausgedientes Produkt zu einer anerkannten Sammelstelle. Genau wie Hersteller und Importeure spielen auch Sie eine wichtige Rolle bei Sortierung, Recycling und Wiederverwendung von ausgedienten elektrischen und elektronischen Geräten. Um die Abholung und Verarbeitung wiederverwertbarer Abfälle finanzieren zu können, ist im Verkaufspreis oftmals bereits eine obligatorische Recyclingabgabe enthalten.

EN

**1. WARNINGS REGARDING INSTALLATION**

The installation of products that will permanently be part of the electrical installation and which include dangerous voltages, shall be carried out by a qualified installer and in accordance with the applicable regulations. This user manual must be presented to the user. It should be included in the electrical installation file and it should be passed on to any new owners. Additional copies are available on the Niko website or via Niko customer services.

**2. CE-MARKING**

This product complies with all of the relevant European guidelines and regulations. For radio equipment Niko nv declares that the radio equipment in this manual conforms with the 2014/53/EU directive. If applicable, the full text of the EU Declaration of Conformity can be found on [www.niko.eu](http://www.niko.eu).

**3. ENVIRONMENT**

This product and/or the batteries provided cannot be deposited in non-recyclable waste. Take your discarded product to a recognised collection point. Just like producers and importers, you too play an important role in the promotion of sorting, recycling and reuse of discarded electrical and electronic equipment. To finance the rubbish collection and waste treatment, the government levies recycling charges in certain cases (included in the price of this product).

SK

**1. UPOZORNENIA TÝKAJÚCE SA INŠTALÁCIE**

Výrobky, ktoré sa natrvalo stanú súčasťou elektroinštalácie, a ktoré obsahujú nebezpečné napätia, musia byť inštalované kvalifikovaným elektroinštalátorom a v súlade s platnými smernicami a nariadeniami. Tento návod na použitie musí byť odovzdaný používateľovi. Mal by byť súčasťou dokumentácie o elektroinštalácii a mal by byť odovzdaný každému novému používateľovi. Ďalšie kópie sú k dispozícii na internetových stránkach spoločnosti Niko alebo prostredníctvom služby zákazníkom poskytovanej spoločnosťou Niko.

**2. OZNAČENIE ES**

Tento výrobok spĺňa všetky relevantné Európske predpisy a nariadenia. Čo sa rádiových zariadení týka, spoločnosť Niko nv vyhlasuje, že rádiové zariadenia v tomto návode sú v súlade so smernicou 2014/53/EU. V prípade potreby môžete plné znenie Európskeho vyhlásenia o zhode nájsť na stránke [www.niko.eu](http://www.niko.eu).

**3. PROSTREDIE**

Tento výrobok a/alebo k nemu pribalené batérie sa nesmú likvidovať spolu s nerecyklovateľným odpadom. Svoj znehodnotený výrobok odnesť na určené zberné miesto odpadu alebo do recyklačného strediska. Nielen výrobcovia a dovozcovia, ale aj vy zohrávate veľmi dôležitú úlohu v rámci podpory triedenia, recyklovania a opätovného používania odpadu vzniknutého z elektrických a elektronických zariadení. Aby bolo možné financovať zber, triedenie a spracovanie odpadu, vláda v určitých prípadoch odvádza poplatky za recykláciu (tie sú zahrnuté v cene tohto výrobku).

DK

**1. ADVARSEL VEDRØRENDE INSTALLATION**

Installation af produkter, som bliver en fast del af en elektrisk installation, og som omfatter høj spænding, skal udføres af en autoriseret installatør og følge gældende regler. Brugervejledningen skal præsenteres for brugeren. Den bør indgå i den elektriske installationsfil, og den bør videregives til eventuelle nye ejere. Yderligere eksemplarer er tilgængelige på Nikos hjemmeside eller hos Nikos kundeservice.

**2. CE MÆRKNING**

Dette produkt er i overensstemmelse med alle relevante europæiske retningslinjer og regler. For radioudstyr erklærer Niko nv, at radioudstyret i denne vejledning er i overensstemmelse med 2014/53 / EU-direktivet. Den fulde ordlyd af EU-overensstemmelseserklæringen kan findes på [www.niko.eu](http://www.niko.eu).

**3. MILJØ**

Dette produkt og/eller de medfølgende batterier må ikke deponeres i ikke-genanvendelig affald. Det kasserede produkt skal afleveres til en genbrugsstation. Din rolle er lige så vigtig som producentens og importørens med hensyn til at fremme sortering, genanvendelse og genbrug af kasseret elektrisk og elektronisk udstyr. For at finansiere affaldssamlingen og affaldsbehandlingen opkræver regeringen i nogen tilfælde genbrugsafgifter (prisen på dette produkt er inklusiv disse afgifter).

SE

**1. VARNINGAR VID INSTALLATION**

Installation av produkter som ska vara en permanent del av den elektriska installationen och som omfattar farliga spänningar ska utföras av behörig installatör och enligt gällande föreskrifter. Användaren måste ha tillgång till denna användarhandbok. Den ska finnas med i mappen för den elektriska installationen och ska vidarebefordras till eventuell ny ägare. Ytterligare exemplar finns tillgängliga på Nikos webbsida eller via Nikos kundtjänst.

**2. CE-MÄRKNING**

Denna produkt uppfyller alla relevanta europeiska riktlinjer och regler. För radioutrustning försäkras Niko nv att radioutrustningen i denna handbok uppfyller direktivet 2014/53/EU. Vid behov kan den fullständiga texten till EU-försäkran om överensstämmelse läsas på [www.niko.eu](http://www.niko.eu).

**3. MILJÖ**

Denna produkt och/eller de medföljande batterierna får inte slängas bland icke-återvinningsbart avfall. Ta med din kasserade produkt till ett godkänt samlingsställe. Precis som tillverkare och importörer spelar du också en viktig roll i arbetet för sortering, återvinning och återanvändning av kasserad elektrisk och elektronisk utrustning. För att finansiera avfallshämtning och avfallshantering tar myndigheterna i vissa fall ut avgifter (ingår i priset på produkten).

**SUPPORT & CONTACT**

nv Niko sa  
Industriepark West 40  
9100 Sint-Niklaas, Belgium

[www.niko.eu](http://www.niko.eu)

EN	+32 3 778 90 80	support@niko.eu
NL	België: +32 3 778 90 80 Nederland: +31 880 15 96 10	support.be@niko.eu support.nl@niko.eu
FR	Belgique: +32 3 778 90 80 France: +33 820 20 66 25 Suisse: +41 44 878 22 22	support.be@niko.eu support.fr@niko.eu support.ch@niko.eu
DE	Deutschland: +49 7623 96697-0 Schweiz: +41 44 878 22 22 Österreich: +43 5577-894 51 Belgien: +32 3 778 90 80	support.de@niko.eu support.ch@niko.eu support.at@niko.eu support.be@niko.eu
DK	+45 74 42 47 26	support.dk@niko.eu
SE	+46 8 410 200 15	support.se@niko.eu
SK	+421 2 63 825 155	support.sk@niko.eu

**DISCLAIMER**

Niko prepares its manuals with the greatest care and strives to make them as complete, correct and up-to-date as possible. Nevertheless, some deficiencies may subsist. Niko cannot be held responsible for this, other than within the legal limits. Please inform us of any deficiencies in the manuals by contacting Niko customer services at [support@niko.eu](mailto:support@niko.eu).